

ZARZĄDZENIE NR 669/23
PREZYDENTA MIASTA MYSŁOWICE
z dnia 29 listopada 2023 r.

w sprawie: wprowadzenia systemu monitoringu do Strategii Rozwoju Mysłowice 2030+ zatwierdzonej uchwałą Rady Miasta Mysłowice Nr LXXIII/1204/23 z dnia 26 października 2023 roku

Na podstawie art. 30 ust. 1 ustawy z dnia 8 marca 1990 r. o samorządzie gminnym (t.j. Dz. U. z 2023 r. poz. 40), w związku z art.3 ust. 3 ustawy z dnia 6 grudnia 2006 r. o zasadach prowadzenia polityki rozwoju (t.j. Dz. U. z 2023 r. poz. 225), w związku z przyjęciem *uchwały Rady Miasta Mysłowice Nr LXXIII/1204/23. z dnia 26 października 2023 roku w sprawie: przyjęcia dokumentu pn. Strategia Rozwoju Mysłowice 2030+*

zarządzam, co następuje:

§ 1.

Wprowadzić System monitoringu do Strategii Rozwoju Mysłowice 2030+.

§ 2.

W celu monitoringu Strategii Rozwoju Mysłowice 2030+ raport roczny należy opracowywać zgodnie ze wzorem stanowiący załącznik do niniejszego zarządzenia.

§ 3.

Funkcję Koordynatora Strategii pełni Wydział Architektury, Planowania i Strategii.

§ 4.

Wykonanie niniejszego zarządzenia powierzam Naczelnikowi Architektury, Planowania i Strategii. Nadzór nad wykonaniem niniejszego zarządzenia powierzam I Zastępcy Prezydenta Miasta.

§ 5.

Zarządzenie wchodzi w życie z dniem podpisania.

PREZYDENT
MIASTA MYSŁOWICE

wz. (-) Wojciech CHMIEL
I Zastępca Prezydenta Miasta

Otrzymują:

1. Wydział Architektury, Planowania i Strategii;
2. Wydział Organizacyjny, Kadr i Płac;
3. Kancelaria Prezydenta Miasta.

Uzasadnienie

do Zarządzenia nr 669/23 Prezydenta Miasta Mysłowice z dnia 29 listopada 2023r. w sprawie wprowadzenia systemu monitoringu do Strategii Rozwoju Mysłowice 2030+ zatwierdzonej uchwałą Rady Miasta Mysłowice Nr LXXIII/1204/23 z dnia 26 października 2023 roku.

Obowiązek wprowadzenia systemu monitoringu do Strategii Rozwoju Mysłowice 2030+ zatwierdzonej uchwałą Rady Miasta Mysłowice Nr LXXIII/1204/23 z dnia 26 października 2023 roku, wynika wprost z zapisów pkt.7.1 przyjętego w tej uchwale dokumentu „Strategia Rozwoju Mysłowice 2030+”.

Należało również dookreślić jeden z podmiotów wymienionych w tym punkcie „Koordynatora strategii” w celu jednoznacznego rozumienia reprezentantów wszystkich Podmiotów wdrażających Strategię, wymienionych w tym dokumencie. Wydział Architektury, Planowania i Strategii pełni tę funkcję na podstawie zadań wydziału zapisanych w Regulaminie Organizacyjnym Urzędu Miasta Mysłowice.

NACZELNIK

Wydziału Architektury
Planowania i Strategii

mgr.inż.arch. (-) Szymon Jawor

Urząd Miasta w Mysłowicach

Załącznik do Zarządzenia nr 669/23 Prezydenta
Miasta Mysłowice
z dnia 29 listopada 2023 r.



Raport Roczny (wzór):
Sprawozdanie wraz z wynikami analiz
oceny Realizacji Strategii Rozwoju Mysłowice 2030+

Data.....

Spis treści

1. Wprowadzenie.....	3
2. Monitoring Strategii Rozwoju.....	3
3. Analiza aktualności Strategii Rozwoju.....	3
a) Otoczenie prawne.....	3
b) Podstawowe ustalenia strategiczne obowiązującego dokumentu.....	3
c) Ocena rezultatów wdrażania Strategii.....	3
d) Ocena produktów odnoszących się do kierunków działań i celów.....	8
e) Monitoring postępów prac.....	10
f) Analiza trendu mierników.....	10
4. Analiza aktualności diagnozy strategicznej miasta.....	10
5. Ocena realizacji Strategii Rozwoju.....	10
6. Wnioski.....	10

1. Wprowadzenie

...

2. Monitoring Strategii Rozwoju

....

3. Analiza aktualności Strategii Rozwoju

a) Otoczenie prawne





...




b) Podstawowe ustalenia strategiczne obowiązującego dokumentu





...

c) Ocena rezultatów wdrażania Strategii

Tabela 1. Wskaźniki rezultatu przyjęte dla Strategii

Cel strategiczny	Oczekiwany efekt	Wskaźnik	Wartość bazowa (2021)	Oczekiwany trend	Częstotliwość pomiaru	Metodyka pomiaru	Uzasadnienie wyboru wskaźnika
 Cel strategiczny 1. Mysłowice dla mieszkańców i biznesu	Wzrost aktywności społecznej mierzony liczbą organizacji pozarządowych	Liczba organizacji pozarządowych na 10 tys. mieszkańców	-	Wzrost	1 raz/ rok	Wygenerowanie danych z bazy GUS/BDL	Wskaźnik pozwoli ocenić poziom aktywności społecznej związany z organizowaniem się mieszkańców w działalność społeczną w formie organizacji pozarządowych
 Cel strategiczny 1. Mysłowice dla mieszkańców i biznesu	Wzrost atrakcyjności pobytowej na terenie Mysłowic	Liczba udzielonych noclegów rocznie turystom na 10 tys. mieszkańców	-	Wzrost	1 raz/ rok	Wygenerowanie danych z bazy GUS/BDL	Wskaźnik wskazuje na atrakcyjność danej przestrzeni do przyjmowania turystów/ osób nocujących, np. ze względu na ofertę turystyczną, wydarzenia kulturalne, sprawy biznesowe
 Cel strategiczny 1. Mysłowice dla mieszkańców i biznesu	Wzrost wydatków na kulturę i dziedzictwo narodowe	Wydatki na kulturę i dziedzictwo narodowe przypadające na 1 mieszkańca	-	Wzrost	1 raz/ rok	Wygenerowanie danych z bazy GUS/BDL	Wskaźnik wskazuje na poziom inwestowania w kulturę i dziedzictwo narodowe. Jego wartość jest uzależniona bezpośrednio od zdolności budżetu miasta do wsparcia rozwoju kultury i zachowania dziedzictwa kulturowego
 Cel strategiczny 1. Mysłowice dla mieszkańców i biznesu	Wzrost aktywności fizycznej oraz rozwój oferty miejscowych klubów sportowych	Liczba osób ćwiczących w klubach sportowych w przeliczeniu na 10 tys. mieszkańców	-	Wzrost	1 raz/ 2 lata	Obliczenia własne na podstawie danych wygenerowanych z bazy GUS/BDL	Wskaźnik wskazuje na poziom aktywności fizycznej mieszkańców oraz na atrakcyjność oferty lokalnych klubów sportowych

Cel strategiczny	Oczekiwany efekt	Wskaźnik	Wartość bazowa (2021)	Oczekiwany trend	Częstotliwość pomiaru	Metodyka pomiaru	Uzasadnienie wyboru wskaźnika
 Cel strategiczny 1. Mysłowice dla mieszkańców i biznesu	Podtrzymanie dobrej kondycji gospodarki oraz aktywności mieszkańców na rynku pracy	Udział bezrobotnych w ludności w wieku produkcyjnym	-	Utrzymanie stanu z 2021 roku	1 raz/ rok	Wygenerowanie danych z bazy GUS/BDL	Wskaźnik wskazuje na kondycję lokalnego i regionalnego rynku pracy
 Cel strategiczny 1. Mysłowice dla mieszkańców i biznesu	Zwiększenie dochodów mieszkańców i przedsiębiorców oraz budżetu miasta	Dochody z podatku PIT na 1 mieszkańca	-	Wzrost	1 raz/ rok	Wygenerowanie danych z bazy GUS/BDL	Wskaźnik pozwoli ocenić poziom wykorzystania atutów lokalizacyjnych dla rozwoju funkcji mieszkaniowej i gospodarczej
 Cel strategiczny 1. Mysłowice dla mieszkańców i biznesu	Zwiększenie dochodów budżetu miasta	Dochody własne budżetu miasta z podatku CIT w przeliczeniu na 1 mieszkańca	-	Wzrost	1 raz/ rok	Wygenerowanie danych z bazy GUS/BDL	Wskaźnik pozwoli ocenić poziom wykorzystania atutów lokalizacyjnych dla rozwoju funkcji gospodarczej
 Cel strategiczny 1. Mysłowice dla mieszkańców i biznesu	Zwiększenie dochodów budżetu miasta	Dochody własne budżetu miasta z podatku od nieruchomości w przeliczeniu na 1 mieszkańca	-	Wzrost	1 raz/ rok	Wygenerowanie danych z bazy GUS/BDL	Wskaźnik pozwoli ocenić poziom wykorzystania atutów lokalizacyjnych dla rozwoju funkcji gospodarczej
 Cel strategiczny 1. Mysłowice dla mieszkańców i biznesu	Utrzymanie dodatniego salda migracji wewnętrznych	Saldo migracji na 1000 mieszkańców	-	Wzrost lub co najmniej utrzymanie stanu z	1 raz/ rok	Wygenerowanie danych z bazy GUS/BDL	Wskaźnik pozwoli ocenić poziom wykorzystania atutów lokalizacyjnych dla rozwoju funkcji mieszkaniowej

Cel strategiczny	Oczekiwany efekt	Wskaźnik	Wartość bazowa (2021)	Oczekiwany trend	Częstotliwość pomiaru	Metodyka pomiaru	Uzasadnienie wyboru wskaźnika
su				31.12.2021 roku			
 Cel strategiczny 1. Mysłowice dla mieszkańców i biznesu	Zwiększenie zdolności miasta do zatrzymania oraz przyciągania osób młodych (16-34 lata)	Ludność w wieku 16-34 lata	-	Wzrost lub co najmniej utrzymanie stanu	1 raz/ rok	Wygenerowanie danych z bazy GUS/BDL	Realizacja Strategii ma przede wszystkim stworzyć warunki do pozostania w mieście oraz przyciągania osób młodych. Mysłowice w efekcie realizacji Strategii powinny stać się miastem, które będzie przyciągać nowych mieszkańców, głównie w wieku produkcyjnym i przedprodukcyjnym
 Cel strategiczny 1. Mysłowice dla mieszkańców i biznesu	Poprawa dostępu do wybranych usług publicznych stanowiących o konkurencyjności oferty mieszkaniowej miasta	Odsetek dzieci objętych opieką w żłobkach	-	Wzrost	1 raz/ rok	Wygenerowanie danych z bazy GUS/BDL.	Odciążenie osób w wieku produkcyjnym posiadających dzieci pozwoli tym osobom na zwiększenie aktywności zawodowej, co pośrednio przyczyni się do wzrostu dochodów budżetowych miasta
 Cel strategiczny 1. Mysłowice dla mieszkańców i biznesu	Zwiększenie spójności społecznej i zmniejszenie wykluczenia społecznego	Liczba gospodarstw domowych korzystających ze środowiskowej pomocy społecznej z powodu ubóstwa		Spadek	1 raz/ rok	Wygenerowanie danych z bazy GUS/BDL.	Poprawa sytuacji materialnej mieszkańców wpłynąć będzie na spadek zasięgu ubóstwa wśród mieszkańców Mysłowic
 Cel strategiczny 2. Mysłowice dla śro-	Utrzymanie potencjału terenów zielonych	Udział terenów zieleni w całkowitej powierzchni miasta	-	Utrzymanie stanu z 2021 roku	1 raz/ rok	Wygenerowanie danych z bazy GUS/BDL	Wskaźnik pozwoli mierzyć efekty polityki gospodarowania przestrzenią miasta, w tym dążącej do za-

Cel strategiczny	Oczekiwany efekt	Wskaźnik	Wartość bazowa (2021)	Oczekiwany trend	Częstotliwość pomiaru	Metodyka pomiaru	Uzasadnienie wyboru wskaźnika
dowiska							chowania równowagi ekologicznej, mając na uwadze presję urbanizacyjną i gospodarczą
 Cel strategiczny 2. Mysłowice dla środowiska	Zmniejszenie wielkości zużycia wody	Wielkość zużycia wody ogółem przez system wodociągowy w Mysłowicach na mieszkańca	-	Spadek	1 raz/ rok	Wygenerowanie danych z bazy GUS/BDL / opcjonalnie dane UM	Wielkość zużycia wody jest miernikiem efektywności systemu wodociągowego miasta.
 Cel strategiczny 2. Mysłowice dla środowiska	Zmniejszenie masy odpadów zmieszanych (niesegregowanych)	Masa niesegregowanych (zmieszanych) odpadów komunalnych na mieszkańca	-	Spadek	1 raz/ rok	Wygenerowanie danych z bazy GUS/BDL	Wskaźnik pozwoli ocenić m. in. jakość odpadów z terenu Mysłowic, jak też zachowania społeczne, dążące do zmniejszania ilości niesegregowanych (zmieszanych) odpadów komunalnych

d) Ocena produktów odnoszących się do kierunków działań i celów

...

Tabela 2. Wskaźniki produktu przypisane do priorytetów Strategii Rozwoju Myślowice 2030+

Priorytet	Wskaźnik pomiaru	Źródło
 Cel strategiczny 1. Myślowice dla mieszkańców i biznesu		
Priorytet 1.1. Miasto blisko mieszkańców – usprawnienie procesu komunikacji społecznej	Liczba projektów zgłoszonych w ramach budżetu obywatelskiego	UM Myślowice
	Liczba osób głosująca w budżecie obywatelskim	UM Myślowice
	Liczba konsultacji społecznych przeprowadzonych w ciągu roku i ilość uczestników	UM Myślowice
	Liczba utworzonej/ zmodernizowanej infrastruktury społecznej i technologicznej, sprzyjającej integracji społecznej, włączeniu mieszkańców w procesy zarządzania rozwojem lokalnym, zwiększaniem zasięgu działań partycypacyjnych	UM Myślowice
	Udział środków przeznaczanych na wsparcie realizacji zadań przez NGO w stosunku do wydatków bieżących	UM Myślowice
Priorytet 1.2. Miasto dumne ze swojej historii oraz teraźniejszości – wzmocnienie więzi społecznych w oparciu o tożsamość miasta i rozwój turystyki	Liczba osób odwiedzających rocznie muzea w Myślowicach	GUS
	Liczba pozwoleń na budowę ze zgodą konserwatorską – zabytki nieruchomości	UM Myślowice
	Liczba imprez i konkursów promujących lokalne tradycje i wartości kulturowe w placówkach edukacyjnych	UM Myślowice
Priorytet 1.3. Miasto z atrakcyjną ofertą mieszkaniową, sprzyjające aktywności – rozwinięcie oferty mieszkaniowej wykorzystującej atuty lokalizacyjne, przestrzenne i usługowe	Liczba wspartych/ utworzonych stref aktywności społecznej – powiązanych z ofertą rekreacyjną, sportową, kulturalną	UM Myślowice
	Liczba imprez kulturalnych i rozrywkowych adresowanych dla mieszkańców	UM Myślowice
	Liczba wspartych klubów sportowych	UM Myślowice
	Liczba pozwoleń na budowę wydanych na cele budownictwa mieszkaniowego wielorodzinnego	UM Myślowice
	Liczba utworzonych / zmodernizowanych gminnych placów zabaw	UM Myślowice
Priorytety 1.4. Myślowice dla mieszkańców, biznesu i	Powierzchnia obszarów rewitalizacji	UM Myślowice
	Liczba wspartych/ zmodernizowanych obiektów mieszkaniowych na obszarze rewitalizacji	UM Myślowice

Priorytet	Wskaźnik pomiaru	Źródło
turystów – kontynuacja rewitalizacji	Liczba wspartych miejsc/ obiektów i przestrzeni publicznych na obszarze rewitalizacji	UM Mysłowice
	Liczba osób korzystających z oferty Klubów Seniora	UM Mysłowice
Priorytet 1.5. Miasto zintegrowane społecznie	Liczba osób wspartych w ramach usług opiekuńczych	MOPS
	Liczba wspartych/ utworzonych mieszkań treningowych	MOPS
	Przestępstwa stwierdzone przez Policję w zakończonych postępowaniach przeciwko mieniu na 10 tys. mieszkańców	GUS/ Policja
	Liczba realizowanych programów profilaktyki zdrowia	UM Mysłowice
	Liczba osób zagrożonych przedwczesnym opuszczeniem systemu edukacji	UM Mysłowice
	Liczba wyremontowanych lokali komunalnych	UM Mysłowice
	Liczba osób oczekujących na najem socjalny	UM Mysłowice
	Odsetek prób samobójczych na 100 tys. mieszkańców	UM Mysłowice
	Priorytet 1.6. Mysłowice otwarte na biznes	Liczba uczniów średnich szkół branżowych w Mysłowicach
Liczba/ powierzchnia podłączonych do infrastruktury sieciowej działek inwestycyjnych		UM Mysłowice
Priorytet 1.7. Miasto dobrze skomunikowane	Długość zmodernizowanych dróg publicznych	UM Mysłowice
	Długość zrealizowanych i oznakowanych ścieżek rowerowych	UM Mysłowice
	Liczba punktów i miejsc ładowania pojazdów elektrycznych	UM Mysłowice



Cel strategiczny 2. Mysłowice dla środowiska

Priorytet 2.1. Miasto przystosowane do zmian klimatu i chroniące zasoby przyrodnicze – zwiększenie odporności na zmiany klimatu oraz zwiększenie bioróżnorodności systemu ekologicznego miasta	Liczba obiektów gminnych poddanych termomodernizacji	UM Mysłowice
	Liczba zainstalowanych systemów do pozyskiwania energii z odnawialnych źródeł z pozyskaniem funduszy za pośrednictwem Urzędu Miasta	UM Mysłowice
	Łączna moc (w MWh) instalacji wykorzystujących odnawialne źródła energii, których właścicielem lub współwłaścicielem jest Miasto Mysłowice	UM Mysłowice
	Liczba punktów oświetleniowych LED	UM Mysłowice
	Powierzchnia wspartych parków, zieleńców i terenów zieleni osiedlowej	UM Mysłowice
	Liczba wspartych w ramach programów koordynowanych przez Miasto gospodarstw domowych w zakresie zmiany ogrzewania na ekologiczne lub odnawialne	UM Mysłowice

	Liczba i wysokość dotacji udzielonych na wymianę niskosprawnych systemów ogrzewania na rozwiązania mniej uciążliwe dla środowiska	UM Mysłowice
	Liczba zrealizowanych przez Miasto inwestycji z zakresu zwiększania retencji	UM Mysłowice
	Liczba pomników przyrody	UM Mysłowice
	Powierzchnia obszarów objętych ochroną przyrody	UM Mysłowice
	Liczba imprez promujących wartości środowiska przyrodniczego w ramach edukacji ekologicznej w Mysłowicach	UM Mysłowice
Priorytet 2.2. Miasto chroniące środowisko – usprawnienie gospodarki wodno-ściekowej oraz gospodarki odpadami komunalnymi	Ilość odpadów komunalnych zebranych selektywnie w stosunku do ogółu zebranych odpadów komunalnych	UM Mysłowice
	Długość zmodernizowanej lub wybudowanej sieci kanalizacji sanitarnej i deszczowej	UM Mysłowice
	Długość przebudowanych odcinków sieci wodociągowej	UM Mysłowice
	Liczba awarii sieci wodociągowej	UM Mysłowice

e) Monitoring postępów prac

...

f) Analiza trendu mierników

...

4. Analiza aktualności diagnozy strategicznej miasta

...

5. Ocena realizacji Strategii Rozwoju

....

6. Wnioski

.....